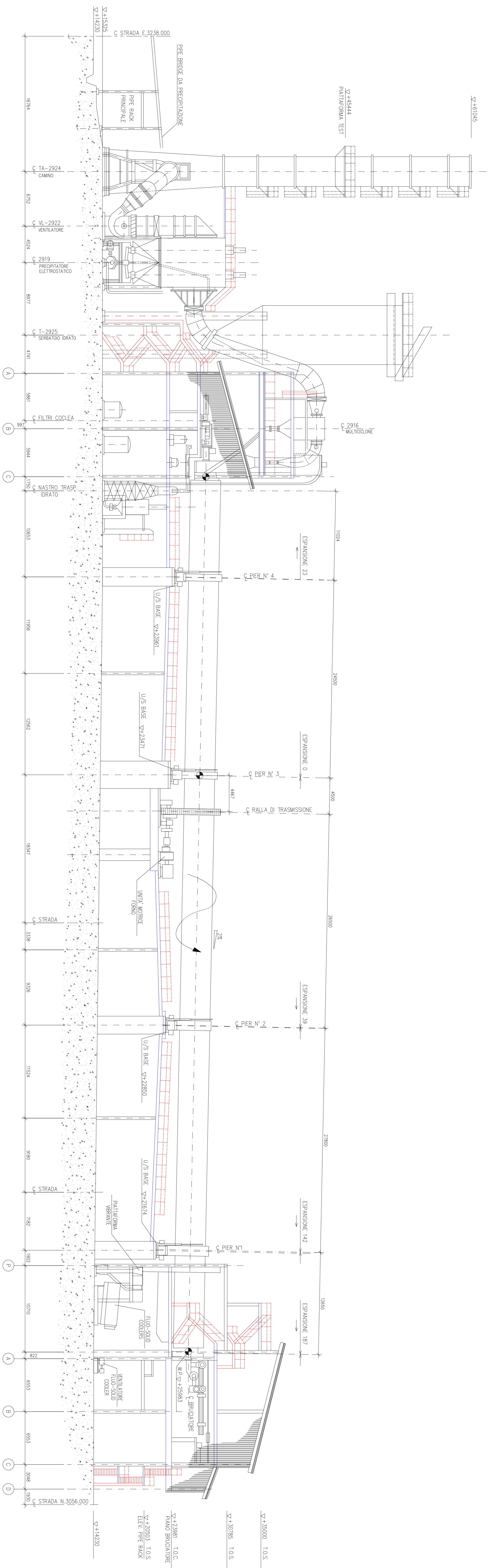
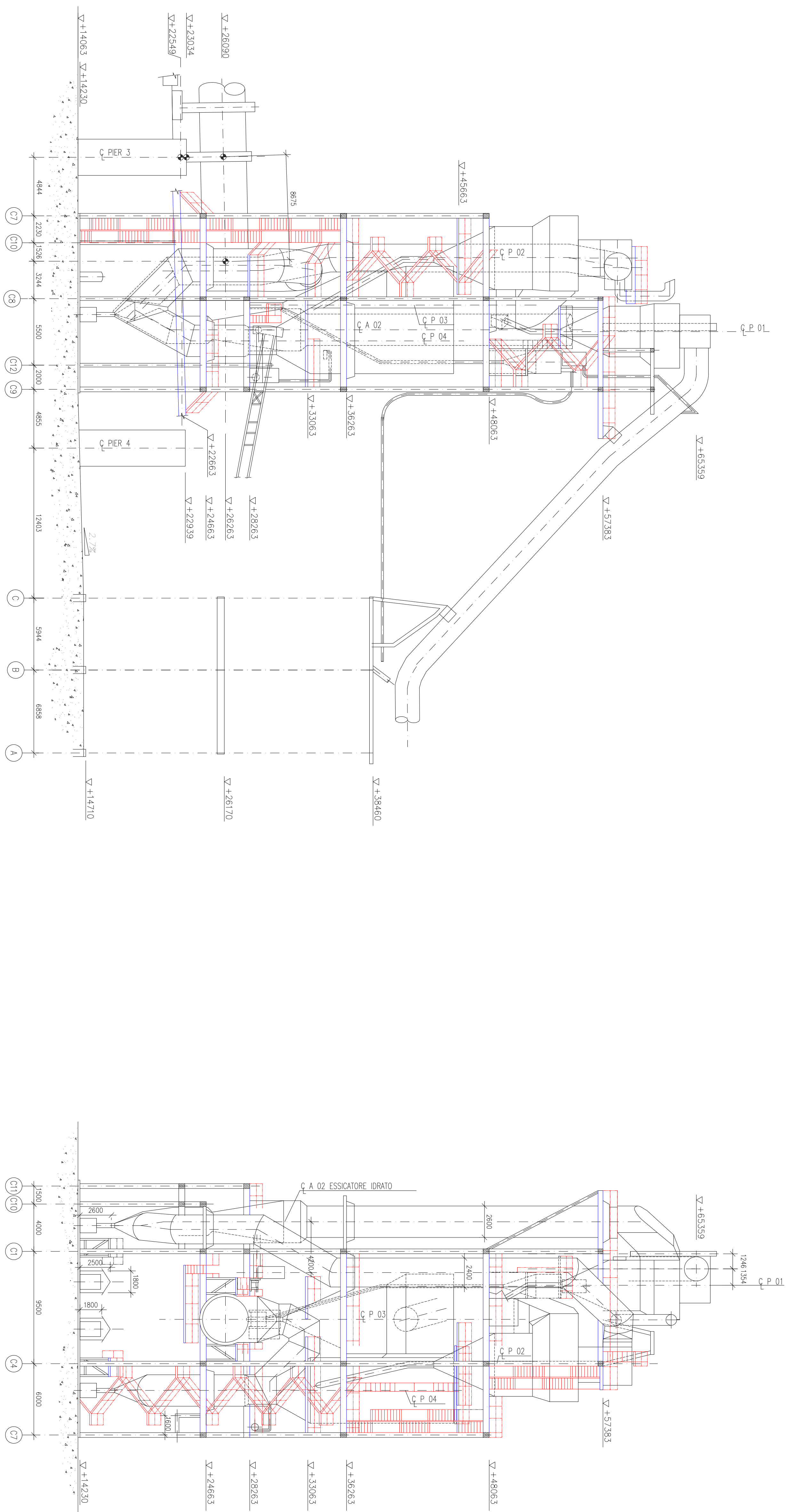


No.	DISEGNI DI RIFERIMENTO
1	
1	



SEZIONE A-A



SEZIONE B-B

SEZIONE C-C

ELEMENTO		APARICIAZIONE	SERVIZIO
SERBATOIO	T-2864	SERBATOIO IDRAULICO 1	
	T-2865	SERBATOIO IDRAULICO 2	
	T-2810	SERBATOIO IDRAULICO 3	
	T-2815		
	TA-3924	CANALIZAZIONE (LATO FREDDO)	
CANALI			
	TA-3924	CANALIZAZIONE (LATO FREDDO)	
FILTRI	2991	NILFISK FILTRO IDRAULICO FORNO 1	
	2992	FILTRO IDRAULICO FORNO 2	
	2993	FILTRO IDRAULICO FORNO 3	
	2990	FILTRO FUMIGAZIONE TOLLERANDO	
	2918	ELETTRO FILTRO FORNO 1 (LATO FREDDO)	
	2919	ELETTRO FILTRO FORNO 2 (LATO FREDDO)	
	2920	ELETTRO FILTRO FORNO 3 (LATO FREDDO)	
FORNI	2901	FORNO 1	
	2902	FORNO 2	
	2903	FORNO 3	
CICLONE	2916	VALICOLONE LINEA 1	
	2918	VALICOLONE LINEA 2	
	2917	VALICOLONE LINEA 3	
	T-29808	CICLONE (STADIO PRELIMINARE P02)	
	T-29809	CICLONE (STADIO PRELIMINARE P03)	
VENTILATORI	T-29810	CICLONE DI RICOLO (P03)	
	T-29811	ESCAICATORE (PARATO A02)	
	VA-2992	VENTILATORE AREA SECONDARIA FORNO 1	
	VA-2993	VENTILATORE AREA SECONDARIA FORNO 2	
	VA-2995	VENTILATORE AREA SECONDARIA FORNO 3	

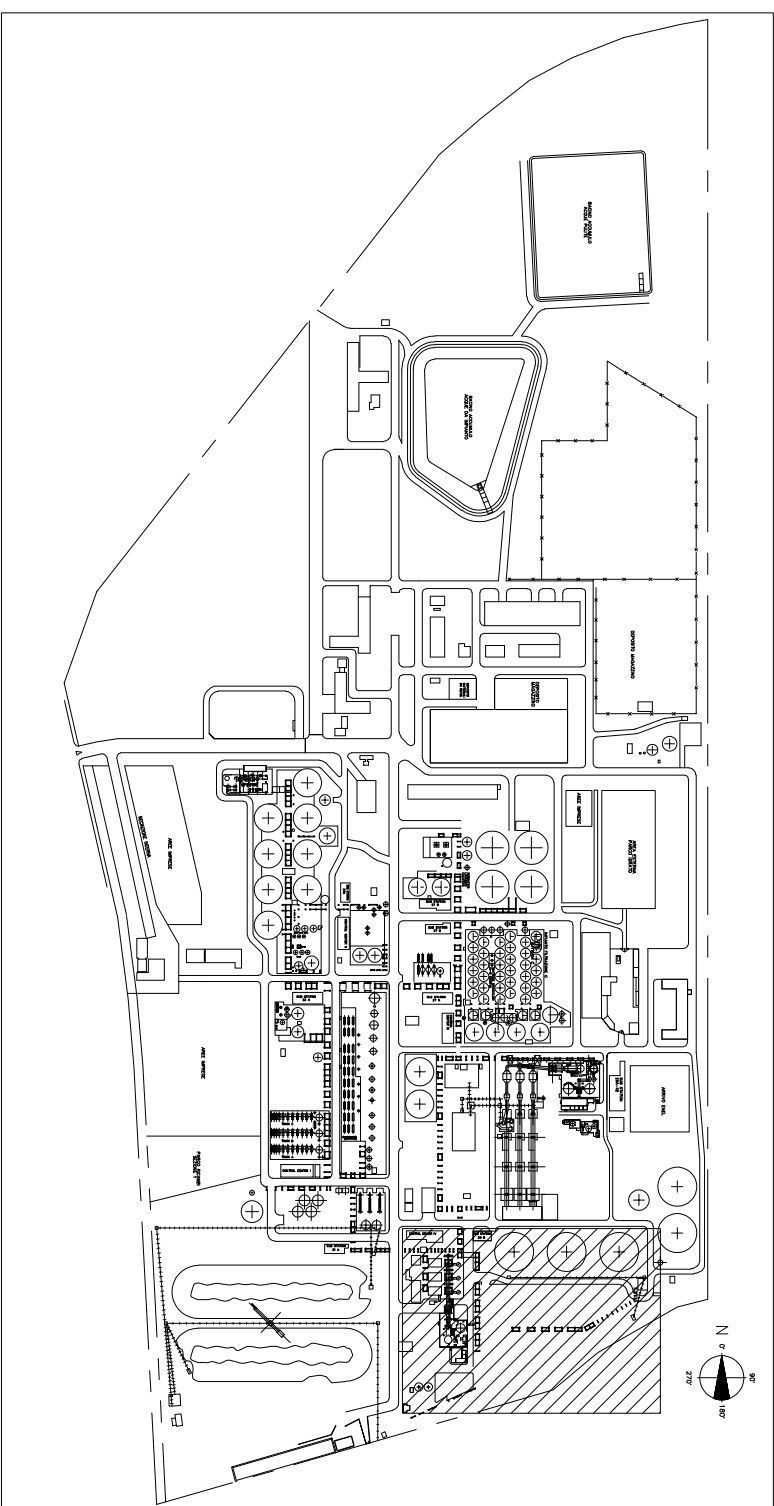
NOTE

- TUTTE LE MISURE SONO ESPRESSE IN MILLIMETRI
- LE QUOTE IN ELEVAZIONE SONO RIFERITE ALLA QUOTA 0,00 S.L.M.M.

- QUOTA ASSE APPARECCHIATURA

LEGENDA:

- PIANO DI CALPESTIO
SCALE
CORRIMANO



PIANTA CHIAVE

[illegible]